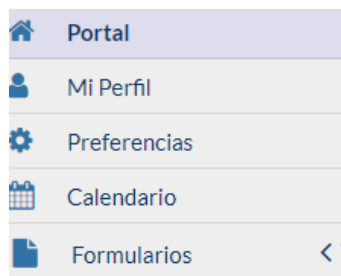



Como Acceder al Contrato del Chromebook

Acceder la pagina web the BDS: www.bay.k12.fl.us



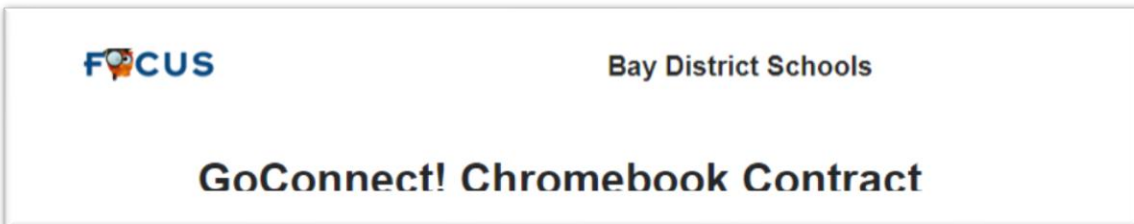
Mecanografiar la siguiente información. Si no la tiene contacte a la escuela o al 850-767-3942 para ayuda en Español



Seleccione aquí



Seleccione aquí



Video para padres

Todas las padres deben ver el GoConnect 1:1 Video para padres.

Haga clic en el enlace de abajo para abrir una nueva ventana y ver el video. Haga clic en el cuadro Si para verificar que ha visto el video del Chromebook.

[Chromebook Contract Video](#)

Si, he visto el video.

estudiante Select One ▼ la escuela

Identificación del estudiante

Grado

Acuerdo Completo: Este acuerdo constituye el acuerdo completo entre las partes.
 Seleccione SI or NO. Las firmas electrónicas tienen el mismo efecto legal que las firmas con tinta en las copias impresas. Al seleccionar SI con respecto al contrato de Chromebook anterior, está indicando explícitamente que ha leído y está de acuerdo con los términos y condiciones de este contrato.

Si No

Click to Sign

Si no ha visto el video haga click aquí.

Seleccione el nombre de su estudiante

Seleccione estoy de acuerdo

Haga click aquí para continuar

Mecanografiar nombre de usuario del Portal de Padres

Mecanografiar la contraseña del Portal de Padres

Firmar electrónicamente (con el teléfono tal vez no pueda hacer esta aplicación)

Sign Below Username Authenticate

Please authenticate before signing

Cancel

Clear

Sign

Hacer click aquí...termino!